

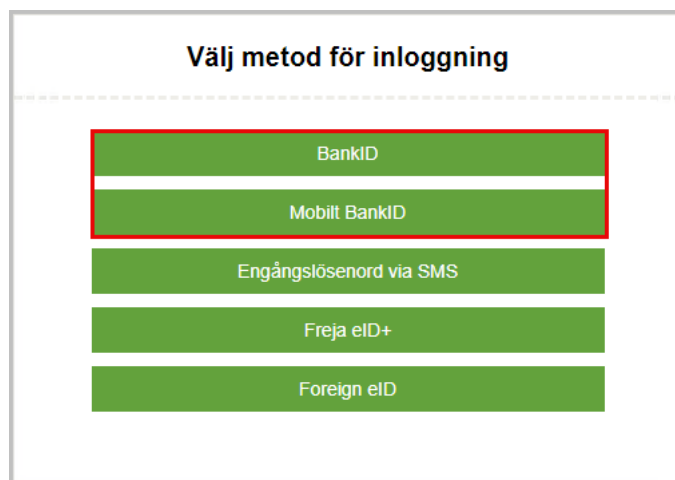
Enheten för elcertifikat och ursprungsgarantier

## Så ansöker du om behörighet för e-tjänsten för elcertifikat och ursprungsgarantier

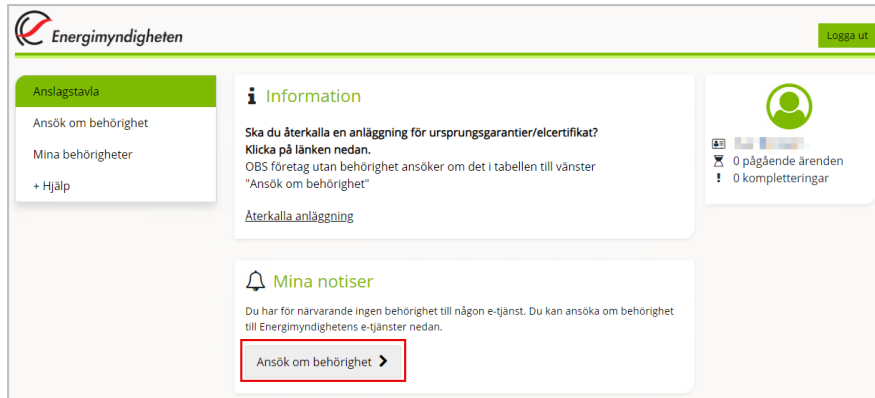
1. Gå till Energimyndighetens [Mina sidor](#) och klicka på ”Logga in”.



2. Välj inloggning via BankID eller Mobilt BankID.



## 3. Klicka på ”Ansök om behörighet”.



The screenshot shows the Energimyndigheten website dashboard. On the left, there is a sidebar with a green header 'Anslagstava' containing links for 'Ansök om behörighet', 'Mina behörigheter', and '+ Hjälp'. The main content area has a green header 'Information' with a sub-header 'Ska du återkalla en anläggning för ursprungsgarantier/elcertifikat? Klicka på länken nedan. OBS företag utan behörighet ansöker om det i tabellen till vänster "Ansök om behörighet"'. Below this is a link 'Återkalla anläggning'. There is also a 'Mina notiser' section with a message: 'Du har för närvarande ingen behörighet till någon e-tjänst. Du kan ansöka om behörighet till Energimyndighetens e-tjänster nedan.' A red box highlights the 'Ansök om behörighet >' button in this section. On the right, there is a user profile icon and a 'Logga ut' button. Below the profile icon, it shows '0 pågående ärenden' and '0 kompletteringar'.

## 4. Klicka på plustecknet vid rubriken Elcertifikat och ursprungsgarantier Sedan väljer du alternativet ”Anslut mig som privatperson till e-tjänsten” (gå vidare till punkt 5) eller ”Ansök om behörighet för att företräda en organisation” (gå vidare till punkt 8).



The screenshot shows the 'Elcertifikat och ursprungsgarantier' section. The title is highlighted with a red box. Below the title, there is a paragraph: 'Producenter, leverantörer och användare av el som berörs av lagen om elcertifikat och ursprungsgarantier kan här ansöka om elcertifikat, ursprungsgarantier och registrering som elintensiv industri. Det går också att anmäla och deklarerat kvotplikt samt anmäla ändringar.' Below this is a link 'Hjälp om e-tjänsten' and a link 'Så behandlar Energimyndigheten personuppgifter'. There are two buttons highlighted with red boxes: 'Anslut mig som privatperson till e-tjänsten >' and 'Ansök om behörighet för att företräda en organisation >'.

## Anslut till e-tjänsten som privatperson

5. Fyll i dina uppgifter och klicka på Skicka in.

### Mina uppgifter

Personnummer (ÅÅMMDD-NNNN) \*

Namn \*

Adress \*

Land

Telefon direkt

Telefon mobil

E-postadress \*

6. I nästa steg kontrollerar du att uppgifterna du har fyllt i är korrekta och klickar i rutan ”Jag bekräftar att jag har granskat ovanstående uppgifter och att dessa är riktiga”. Klicka sedan på Skicka in.

### Förhandsgranskning

Dölj alla

E-tjänst

E-tjänst Elcertifikat och ursprungsgarantier

Sökande

Godkännande


Uppgiftslämnare Test Testsson

Jag bekräftar att jag har granskat ovanstående uppgifter och att dessa är riktiga. \*

Så behandlar Energimyndigheten personuppgifter

7. Din ansökan om behörighet är nu inskickad.  
Du kommer att få en bekräftelse via e-post när din ansökan är behandlad och din behörighet är godkänd.

ANSÖKAN OM BEHÖRIGHET  
Till e-tjänsten Elcertifikat och ursprungsgarantier



Din ansökan är nu inskickad

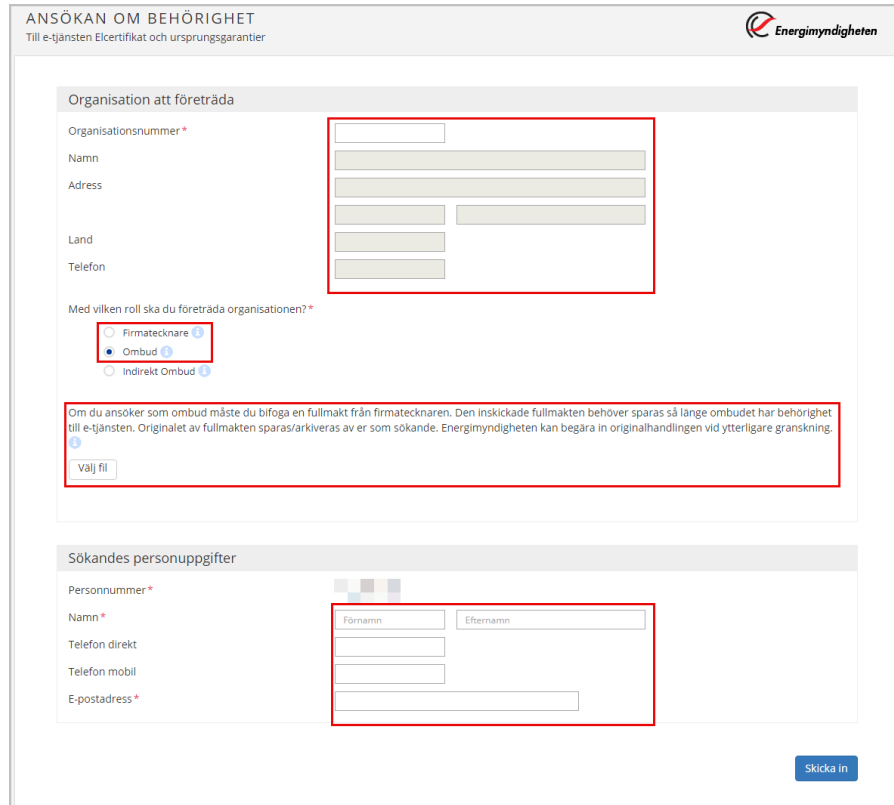
Om du ansöker som ombud för en organisation där du inte själv är firmatecknare behöver du bifoga en fullmakt som är underskriven av firmatecknaren för organisationen som ansökan gäller. Energimyndigheten granskar i det fallet att fullmakten är giltig innan din ansökan godkänns.

Du kommer att få ett e-postmeddelande när din ansökan är behandlad. Meddela Energimyndigheten om du inte längre ska företräda organisationen.

**Du bör stänga ner din webbläsare när du är klar.**

## Anslut till e-tjänsten för att kunna företräda ett företag

- Fyll i uppgifterna som efterfrågas och välj om du ska företräda organisationen som firmatecknare eller ombud. Om du företräder organisationen som ombud behöver du bifoga en fullmakt för att få behörighet till e-tjänsten. Du hittar en mall för fullmakt [här](#).



- Klicka på Skicka in
- I nästa steg kontrollerar du att uppgifterna du har fyllt i är korrekta och klickar i rutan "Jag bekräftar att jag har granskat ovanstående uppgifter och att dessa är riktiga". Klicka sedan på Skicka in.

### Förhandsgranskning

[Skriv ut](#)

[Dölj alla](#)

E-tjänst		-
E-tjänst	Elcertifikat och ursprungsgarantier	

Sökande		+
---------	--	---

#### Godkännande

Uppgiftslämnare	Test Testsson
-----------------	---------------

Jag bekräftar att jag har granskat ovanstående uppgifter och att dessa är riktiga.\*


[Så behandlar Energimyndigheten personuppgifter](#)

[Skicka in](#)

11. Din ansökan om behörighet är nu inskickad.  
Du kommer att få en bekräftelse via e-post när din ansökan är behandlad och din behörighet är godkänd.

#### ANSÖKAN OM BEHÖRIGHET

Till e-tjänsten Elcertifikat och ursprungsgarantier



Din ansökan är nu inskickad

Om du ansöker som ombud för en organisation där du inte själv är firmatecknare behöver du bifoga en fullmakt som är underskriven av firmatecknaren för organisationen som ansökan gäller. Energimyndigheten granskar i det fallet att fullmakten är giltig innan din ansökan godkänns.

Du kommer att få ett e-postmeddelande när din ansökan är behandlad. Meddela Energimyndigheten om du inte längre ska företräda organisationen.

Du bör stänga ner din webbläsare när du är klar.

**Observera att det är viktigt att du meddelar Energimyndigheten om du inte längre ska företräda organisationen eller privatpersonen.**